


ПАМЯТКА

УЧАСТНИКУ ЧЕМПИОНАТА



НЕВСКАЯ
БАСКЕТБОЛЬНАЯ
ЛИГА

УВАЖАЕМЫЕ УЧАСТНИКИ!

Этот документ поможет вам решить различные организационные вопросы, с которыми сталкивается руководитель команды на этапе подготовки к участию и во время участия в Чемпионате НБЛ

Здесь собраны самые часто-задаваемые вопросы и порядок действий для их решения

Если вы нашли неточность в этом документе или есть предложения по его дополнению, пишите по адресу league@neva-basket.ru

Если у вас возникли трудности в решении какого-либо организационного вопроса, смело обращайтесь к нам любым удобным вам способом!

СОДЕРЖАНИЕ


1 ПОДГОТОВКА К ЧЕМПИОНАТУ

Этапы подготовки	5
Что подготовить для участия?	6
Как заключить договор?	7
Возможна ли поэтапная оплата?	8
Требования к форме	9
Страхование игроков	10
Оформление заявки	11
Фотографии игроков	12
Составление расписания	13
Что нужно сделать для использования электронной подачи заявки в течение сезона	15

2 РЕШЕНИЕ ВОПРОСОВ В ТЕЧЕНИЕ СЕЗОНА

Моменты, на которые необходимо обратить внимание	17
Подача технической заявки на матч	18
Что делать, если нужно перенести игру	19
Что делать, если игрок получил травму и выбыл на большой срок?	20
Почему врач не даёт пластырь?	21
Если вы нашли ошибку в статистике	22
Во время игры: как осуществлять замену?	23
Во время игры: как просить тайм-аут?	24
А если в памятке нет моей проблемы?	25

1 ПОДГОТОВКА К УЧАСТИЮ В ЧЕМПИОНАТЕ




НЕВСКАЯ
БАСКЕТБОЛЬНАЯ
ЛИГА


ЭТАПЫ ПОДГОТОВКИ

ДОГОВОР

 до 15.09 – Заключение договора

СОСТАВ КОМАНДЫ


 до 20.09 – Необходимо предоставить предварительный состав команды и фотографии игроков в игровой форме


 Не позже, чем за 1 (одни) сутки до вашей первой игры в расписании –


Необходимо предоставить итоговый состав команды


(в обратном случае предварительный состав получает статус итогового!)


РАСПИСАНИЕ


 15.09 – 20.09 – Необходимо предоставить пожелания по составлению расписания


 20.09 – 25.09 – Публикация предварительного расписания на октябрь


 25.09 – 26.09 – Принимаются замечания по расписанию на октябрь


 26.09 – 28.09 – Утверждение итогового расписания на октябрь

 28.09 – 10.10 – Публикация предварительного расписания на ноябрь – декабрь

 10.10 – 11.10 – Принимаются замечания по расписанию на ноябрь-декабрь


 11.10 – 15.10 – Утверждение итогового расписания на ноябрь-декабрь

 ДЕКАБРЬ – Утверждение расписания на январь-февраль

 ФЕВРАЛЬ – Утверждение расписания игр Play-Off

 ДЕКАБРЬ – ЯНВАРЬ – Утверждение даты СУПЕРФИНАЛА НБЛ

ДОЗАЯВОЧНЫЙ ПЕРИОД

 Классический вариант – это дозаявочный период В ЯНВАРЕ текущего сезона

(точные даты будут утверждены в течение октября)

ЧТО НЕОБХОДИМО ПОДГОТОВИТЬ ДЛЯ УЧАСТИЯ?



Заклучить договор с НП «НБЛ»



Заполнить заявку – состав команды



Подготовить игровую форму



Оформить страховой полис от несчастного случая



Сфотографировать игроков

КАК ЗАКЛЮЧИТЬ ДОГОВОР?

— Необходимо прислать на почту league@neva-basket.ru:

СКАН 1 И 2 РАЗВОРОТОВ ПАСПОРТА

Если договор заключается с физическим лицом

ИЛИ РЕКВИЗИТЫ ОРГАНИЗАЦИИ

Если договор заключается с юридическим лицом

ПРЕДЛАГАЕМЫЙ ГРАФИК ПЛАТЕЖЕЙ

После того, как вы предоставите необходимую информацию, мы подготовим Договор и пришлём вам его для согласования. После согласования всех условий подписываем Договор – наш представитель свяжется с вами и согласует удобное время для передачи документов.

ВОЗМОЖНА ЛИ ПОЭТАПНАЯ ОПЛАТА?

— Возможна.

Вы можете предложить свой график платежей
ИЛИ воспользоваться классической схемой:

50 % ДО 20.09

+

50 % ДО 10.11

Согласованный график платежей прописывается в договоре.

ТРЕБОВАНИЯ К ФОРМЕ

ВЫСШИЙ, ПЕРВЫЙ, ВТОРОЙ, ТРЕТИЙ И ЖЕНСКИЙ ДИВИЗИОНЫ

- 2 полных комплекта разных цветов (майка и шорты)
- Номера на майке на груди и спине
- Номера должны быть большого размера и контрастировать с основным цветом формы

ЧЕТВЕРТЫЙ И ПЯТЫЙ ДИВИЗИОНЫ

- В сезоне 2022 – 2023 допускается использование разных шорт
- Начиная с сезона 2023 – 2024 требования к форме становятся такими же, как у старших Дивизионов

ОСТАЛЬНЫЕ ДИВИЗИОНЫ

- Требования к майкам как в Высшем Дивизионе
- Шорты могут быть разными

СТРАХОВАНИЕ ИГРОКОВ

— Все игроки должны быть застрахованы от несчастных случаев.

- Страховые полисы должны быть предоставлены только по электронной почте по адресу league@neva-basket.ru
- Требований к размеру страховой суммы нет
- Застраховаться можно в любой страховой компании на ваше усмотрение, либо предоставить действующий страховой полис, если он у вас уже есть

- Вы можете обратиться к нам, если вам требуется помощь в оформлении страхового полиса.

Наш партнёр prosto.insure поможет вам оформить страховой полис на всю команду за 15 минут, не выходя из дома

СКИДКА 5%

по промокоду
NEVABASKET

ОФОРМЛЕНИЕ ЗАЯВКИ

СКАЧАЙТЕ

Форму заявки по ссылке (кликабельно)
<http://www.neva-basket.ru/docs/2022-2023/application.xls>

ЗАПОЛНИТЕ

Поля, обязательные для заполнения:

- полностью ФИО каждого игрока
- полностью дату рождения каждого игрока
- виза врача
- контакты руководителя команды

Поля, желательные для заполнения:

- игровой номер
- ФИО тренера
- ФИО помощника тренера

ВНИМАНИЕ!

Все организационные вопросы, связанные с участием вашей команды в Чемпионате НБЛ, мы решаем:

- либо с руководителем команды, указанным в заявке
- либо с лицом, уполномоченным руководителем команды, указанным в заявке

ФОТОГРАФИИ ИГРОКОВ

— В соответствии с Положением Чемпионата НБЛ фотографирование является обязательным.

На нашем сайте у каждого игрока есть своя страница, где можно посмотреть всю статистику его выступлений. Фотографии необходимы для оформления этой страницы и других разделов нашего сайта.

ТРЕБОВАНИЯ К ФОТО

- Игрок должен быть в игровой форме
- Кадрирование по пояс
- Фон светлый

Архив фотографий предоставить по адресу marina.bochkova@neva-basket.ru

СОСТАВЛЕНИЕ РАСПИСАНИЯ

— Каждый участник Чемпионата НБЛ может предоставить пожелания по составлению расписания.

Мы понимаем, что каждый участник нашего Чемпионата принимает в нём участие в свободное от работы время. Нам важно, чтобы ваш досуг не мешал выполнению ваших профессиональных обязанностей.

Пожелания присылайте по адресу miketurkin@neva-basket.ru

ВНИМАНИЕ!

- Все ваши пожелания рассматриваются исключительно как пожелания
- Учитывайте, что ваши пожелания могут противоречить пожеланиям других команд
- При составлении расписания мы можем действовать только в рамках графика аренды зала, в котором проводим игры Чемпионата

ПРИМЕРЫ ПИСЕМ

Тема письма: «Команда <НАЗВАНИЕ>. Пожелания по расписанию»

ПРИМЕР 1

«У нас по понедельникам тренировки. Не ставьте, пожалуйста, нашей команде игры в эти дни»

ПРИМЕР 2

«Наши сотрудники принимают участие в вашем Чемпионате. Они работают в основном в ночное время. Не ставьте, пожалуйста, нашей команде игры после 19:00.»

ПРИМЕР 3

«Наши игроки принимают участие в Первенстве России. График игр Первенства будет опубликован не раньше, чем за месяц до старта! Ориентировочные сроки проведения Первенства – декабрь 2022 года.»

Благодаря заранее предоставленной информации подобного вида мы сможем сформировать наиболее комфортное расписание для вас и ваших соперников.

КАК ИСПОЛЬЗОВАТЬ ЭЛЕКТРОННУЮ ПОДАЧУ ЗАЯВКИ В ТЕЧЕНИЕ СЕЗОНА?


— Подача заявки на матч в электронном виде поможет вам сократить время, затрачиваемое на её подготовку.

**ДЛЯ ЭТОГО
НЕОБХОДИМО**

- Зарегистрировать Капитана (обратитесь к нашему Техническому директору по адресу miketurkin@neva-basket.ru)
- Сформируйте состав своей Команды (инструкция по запросу)
- Загрузите состав Команды и отправьте заявку на согласование нашему Техническому директору

ПРОБЛЕМЫ

В ТЕЧЕНИЕ СЕЗОНА



НЕВСКАЯ
БАСКЕТБОЛЬНАЯ
ЛИГА

МОМЕНТЫ, НА КОТОРЫЕ НЕОБХОДИМО ОБРАТИТЬ ВНИМАНИЕ

- **Своевременно приходить на игру.**
Опоздание может привести к техническому поражению
- **Своевременно подавать техническую заявку на матч.**
- **Не вступать в полемику с секретарями.**
Обо всех проблемах сообщайте Организатору Чемпионата.
- **Сообщите нам, если вы видите, что секретарь во время игры «сидит» в телефоне.**

ПОДАЧА ТЕХНИЧЕСКОЙ ЗАЯВКИ НА МАТЧ

— Для подготовки программы для сбора статистики нашим секретарям необходимо знать ФИО и игровой номер каждого игрока вашей команды.

КАК ВЫГЛЯДИТ ИДЕАЛЬНАЯ ПОДАЧА ТЕХНИЧЕСКОЙ ЗАЯВКИ

- Заявка передана за 10 минут до начала вашей разминки (таким образом, разминку вы сможете потратить на разминку, а не на заполнение заявки)
- Не ждите окончания игры, предшествующей вашей – подготовьте заявку заранее
- В заявке указаны все игроки, которые будут играть в данном конкретном матче, и их игровые номера
- Бланк заявки, если у вас нет возможности подать электронную, находится у секретаря. Подойдите к нему за бланком в паузе (таймаут, закончилась четверть и т. п.)
- Подача электронной технической заявки на матч осуществляется в панели управления МЛБЛ по ссылке, которую вам предоставил наш Спортивный директор на этапе регистрации команды

ЧТО ДЕЛАТЬ, ЕСЛИ НУЖНО ПЕРЕНЕСТИ ИГРУ?

— Не позже, чем за 10 дней до назначенной вам игры необходимо написать на почту miketurkin@neva-basket.ru какую игру вы хотите перенести и на какое время желательно это сделать.

**ОБРАТИТЕ
ВНИМАНИЕ!**

- Перенос возможен только в том случае, если все команды, которых касается перенос, дадут своё согласие
- Если запрос пришёл позже, чем за 10 дней до назначенной игры, мы тоже берём его в работу, но организовать перенос будет гораздо сложнее
- Если в результате переноса потребуются дополнительные расходы, мы предоставим вам смету

ЕСЛИ ИГРОК ПОЛУЧИЛ ТРАВМУ И ВЫБЫЛ НА БОЛЬШОЙ СРОК

— 1 раз за сезон каждая команда может заменить игрока в любой момент регулярного сезона в следующих случаях:

- Игрок получил травму, которая не позволит ему восстановиться в течение долгого срока
- Сменил место работы за пределы Северо-Западного Округа РФ
- Призван в Армию РФ

ПОЧЕМУ ВРАЧ НЕ ДАЕТ ПЛАСТЫРЬ?

— Пластырь в аптечке НБЛ предназначен для оказания пострадавшему первой помощи!

Во избежание ситуации, когда врачу требуется пластырь, но его нет в наличии, мы не предоставляем пластыри игрокам для:

- Заклеивания украшений
- Заклеивания пальцев
- И т. п.

ЕСЛИ ВЫ НАШЛИ ОШИБКУ В СТАТИСТИКЕ

— Сообщите нам об ошибке в будни
в рабочее время в письменном виде.

ЧТО НУЖНО УКАЗАТЬ

- У какого игрока?
- На какой игре?
- И другие обстоятельства, которые помогут нам быстро проверить и исправить ошибку, если она была допущена

ВНИМАНИЕ!

Не подходите с этой информацией к статистику во время игры за исключением той ситуации, когда вероятная ошибка может повлиять на исход игры!

ВО ВРЕМЯ ИГРЫ: КАК ОСУЩЕСТВЛЯТЬ ЗАМЕНУ?

**ЗАМЕНУ ПРОСИТ
ЗАПАСНОЙ ИГРОК,
А НЕ ТРЕНЕР**

ПУНКТ 19.1 Официальных правил баскетбола

- Замена – это остановка игры по просьбе запасного для того, чтобы стать игроком

ПУНКТ 19.3.1 Официальных правил баскетбола

- Только запасной имеет право просить замену

ВНИМАНИЕ!

1 Разрешение на замену даёт полевой судья, а не секретарь!

2 Запасной должен оставаться за ограничивающей линией до тех пор, пока судья не даст свисток, не продемонстрирует жест о замене и не пригласит его выйти на площадку.

ВО ВРЕМЯ ИГРЫ: КАК ПРОСИТЬ ТАЙМ-АУТ?

ПУНКТ 18.1 Официальных правил баскетбола

- Тайм-аут – это остановка игры по запросу главного тренера или первого помощника тренера

ПУНКТ 18.3.1 Официальных правил баскетбола

- Только главный тренер или первый помощник тренера имеет право запросить тайм-аут. Он должен установить визуальный контакт с секретарским столом или подойти к нему и отчетливо попросить таймаут, надлежащим образом показав руками принятый жест

ВНИМАНИЕ!

1 Если вы жестом просите тайм-аут, будьте готовы к тому, что тайм-аут в самый ответственный момент вам не предоставят!

2 Если у команды нет тренера, то таймаут может попросить капитан команды

3 Просьбы о таймауте от остальных игроков будут проигнорированы.

А ЕСЛИ В ПАМЯТКЕ НЕТ МОЕЙ ПРОБЛЕМЫ?

— С любыми вопросами и проблемами, касательно выступления вашей команды в Чемпионате НБЛ, обращайтесь к нам любым удобным вам способом!



+ 7 (911) 038-72-20



league@neva-basket.ru



vk.com/nevabasket



НЕВСКАЯ
БАСКЕТБОЛЬНАЯ
ЛИГА